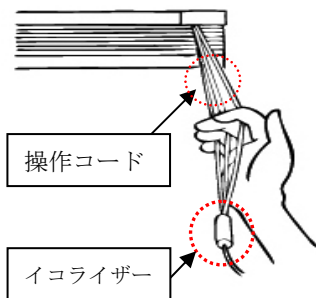


◆【重要】定期メンテナンスのお願い

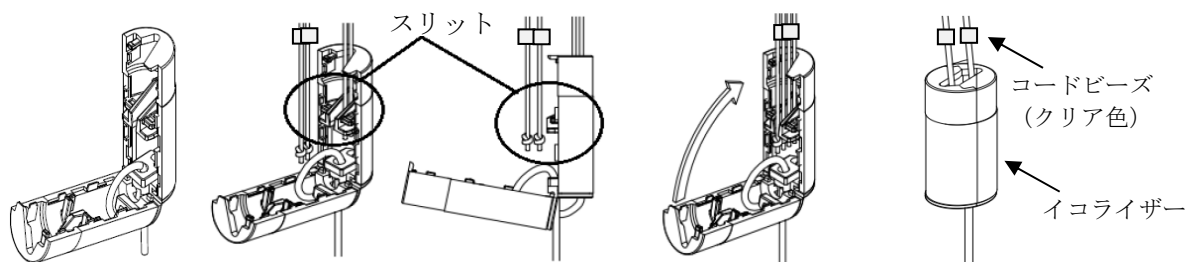
■定期的に操作コードの絡み（ねじれ）を整える（コードタイプ・上下コードタイプの場合）



開閉を繰り返すうちに、操作コードに絡み（ねじれ）が生じる場合があります。その際は、髪をとかすように操作コードの絡みを整えてください。コードの絡みが多い状態で使用し続けると操作が重くなったり、コードが摩耗しコードが切れてしまう可能性があります。お客様が安心してご使用いただくために定期的なコードの絡みを整えるメンテナンスを実施するよう必ずご説明ください。

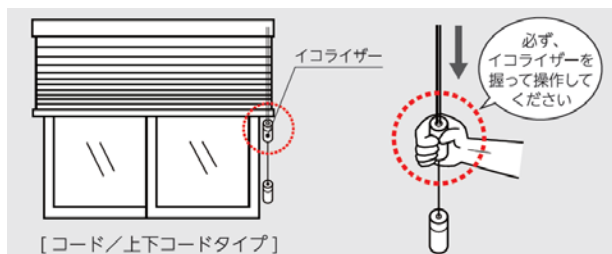


○操作コードの絡み（ねじれ）が解消できない場合は、イコライザーを外して操作コードの絡み（ねじれ）を整えてからご使用ください。



- ・コードビーズは、イコライザーが外れた時に操作コードが上部レール内に入ることを防止します。
- ・コードビーズは、イコライザーより上に露出するようにセットしてください。

○コードタイプ/上下コードタイプの操作方法について



コードタイプ/上下コードタイプのイコライザーは、一定の荷重が加わるとイコライザーが外れる安全対策品です。その為、操作時に少し乱暴に扱うとイコライザーが外れる場合があります。操作をするときは、必ずイコライザーを握って操作をするようお願いします。

《ハニカム a S s u》 WEBサイト

<https://www.honeycom-b.com/>

※スマホ閲覧は下部メニューからご覧ください。

操作方法・メンテナンス等
動画で解説しています。
各種資料もダウンロード可。
ぜひご利用ください。

